

4^{TO} REPORTE DE
BONOS SOCIALES
2022

BANCOLDEX  **30**

PROMUEVE EL **DESARROLLO EMPRESARIAL** DE COLOMBIA



**MARÍA XIMENA
LOMBANA VILLALBA**

Ministra de Comercio, Industria y Turismo

**JAVIER
DÍAZ FAJARDO**

Presidente de Bancóldex

**CLAUDIA MARÍA
GONZÁLEZ ARTEAGA**

Vicepresidenta Financiera

**JAIME
BURITICÁ LEAL**


Director de Tesorería

Dirección de
Microfinanzas

Departamento de
Direccionamiento Estratégico

Departamento de
Comunicaciones y Prensa

BONOS SOCIALES: HACIA UN BANCO DE DESARROLLO CON ENFOQUE SOCIAL.



BANCÓLDEX SE ENORGULLECE DE SU ROL DE BANCO DE DESARROLLO EMPRESARIAL.

Por: **Javier Díaz Fajardo**, Presidente de Bancóldex



NOS COMPROMETEMOS A APOYAR EL CRECIMIENTO DE LAS EMPRESAS, ESPECIALMENTE AQUELLAS QUE GENERAN IMPACTOS SOCIALES.

Los recursos de los bonos sociales son un excelente instrumento que nos permite aumentar nuestro alcance a micros y pequeñas empresas, negocios pertenecientes a mujeres, negocios rurales y negocios de personas víctimas del conflicto armado.

En la actualidad, Bancóldex se encuentra desarrollando su política de género y su política de sostenibilidad, siempre con miras a **contribuir con los Objetivos de Desarrollo Sostenible** y profundizar el alcance social de nuestras acciones. Estas políticas reflejan el compromiso con el espíritu de lo que queremos lograr con los Bonos Sociales.

Así, nos satisface presentarles el **Cuarto Informe Anual del uso de los recursos** que, en sintonía con los Principios de los Bonos Sociales establecidos por el *International Capital Market Association* (ICMA), da cuenta de los principales logros. El informe cuenta con un análisis estadístico de la población beneficiaria y los testimonios de 2 empresas que son ejemplos de actividades productivas generadoras de inclusión, empleo y oportunidades en el país.



INTRO DUCCIÓN

Durante los cuatro años de vigencia que llevan los **Bonos Sociales**, cuyos resultados consolidados se presentan en este informe, Bancóldex ha propendido por el fortalecimiento de los micros y pequeños empresarios del país, negocios pertenecientes a mujeres empresarias, negocios rurales y negocios de víctimas del conflicto.

OBJETIVOS DE DESARROLLO SOSTENIBLE

BANCÓLDEX
CONTRIBUYE AL
CUMPLIMIENTO
DE LOS ODS:



EL BANCO
BUSCA
VINCULAR
AL SECTOR
PRIVADO EN LA
FINANCIACIÓN
DE PROYECTOS
PRODUCTIVOS

que maximicen los impactos sociales del microcrédito, al generar acceso a financiamiento y empoderar a los empresarios que reciban los créditos, en especial, a los de grupos que habitualmente son desatendidos por la banca tradicional.

**IMPULSAMOS
LAS ACTIVIDADES
PRODUCTIVAS
DE CIUDADANOS
VULNERABLES
PARA MEJORAR SU
CALIDAD DE VIDA.**

Con los recursos de los bonos sociales se ha llegado a:

212.302 
empresas,
en **1.069** municipios,
 de los **32** departamentos
de Colombia.

Es de resaltar que un 57% de los municipios atendidos corresponde a rurales y rurales dispersos, llegando a las zonas más apartadas del país. El plazo promedio ha sido 3 años, que permite a los empresarios tener un capital de trabajo ajustado al ciclo de su negocio y a su flujo de caja.

USO DE LOS RECURSOS

Los recursos obtenidos solo pueden ser destinados a financiar **empresas dentro de las siguientes cuatro categorías:**

MICROS Y PEQUEÑAS EMPRESAS*



NEGOCIOS PERTENECIENTES A MUJERES



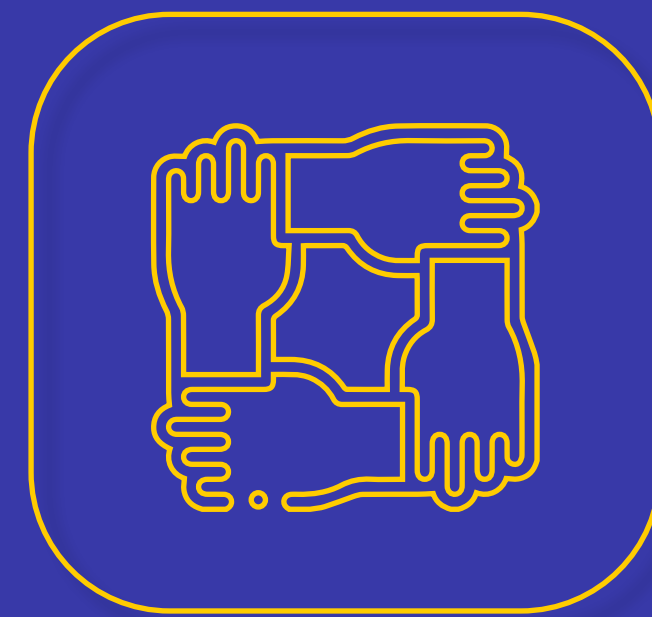
NEGOCIOS RURALES



Municipios que tienen menos de 25.000 habitantes y con densidad poblacional menor a 100 hab./km²

*DNP y el Equipo de la Misión para la Transformación del Campo 2014

NEGOCIOS DE PERSONAS VÍCTIMAS DEL CONFLICTO ARMADO



Según la Ley colombiana 1448 de 2011, Ley de Víctimas y Restitución de Tierras

ESTOS RECURSOS SE HAN CANALIZADO PARA FINANCIAR Y PROMOVER LA **FORMALIZACIÓN EMPRESARIAL, INCLUSIÓN FINANCIERA Y LA FUERZA LABORAL, ADEMÁS DE LA IGUALDAD DE GÉNERO Y EL DESARROLLO ECONÓMICO LOCAL.**

[*CLIC AQUÍ PARA CONSULTAR LOS TAMAÑOS DE EMPRESA](#)

4^{TO} REPORTE DE BONOS SOCIALES 2022

BANCOLDEX



11.531 Empresas financiadas

11.442 Microempresas por

\$ **109** mil millones

89 Pequeñas empresas por

\$ **5** mil millones



632 Municipios alcanzados

56% del total de municipios de Colombia*



1.615 Empresas financiadas por

\$ **8.957** millones

49% Considerados municipios rurales y rurales dispersos

*Porcentaje con respecto al total de municipios de la tabla de índice de ruralidad, que registra un total de 1122 municipios.



Desembolsos totales por

\$ **115**

mil millones

11.746 operaciones



50% de las empresas financiadas pertenece a mujeres

40% a hombres y **10%** a personas jurídicas

\$ **33** mil millones beneficiaron a

5.809 empresas de mujeres



\$ **12** mil millones desembolsados a **1.531** empresarios en municipios PDET Y ZOMAC.

\$ **1.801** millones desembolsados a

350 empresarios de la población víctima**

ubicados en **136** municipios de **25** departamentos

**Cifras obtenidas de realizar el cruce del Registro Único de Víctimas - RUV, contra la base de datos de desembolsos de Bancóldex, bajo acuerdo de intercambio y confidencialidad de la información, que opera entre Bancóldex y la Red Nacional de Información, de la Unidad para la Atención y Reparación Integral a las Víctimas - UARIV.

DATOS PROMEDIO DE LOS CRÉDITOS:

Plazo	General	Microempresas	Empresas de mujeres	Municipios rurales y rurales dispersos	73%	69%
3 años (mediano plazo)	\$9,8 millones	\$9,4 millones	\$5,6 millones	\$5,4 millones	Desembolsos por el mecanismo de redescuento	Operaciones a través de microfinancieras
		Pequeñas empresas	Empresas de hombres			
		\$57,5 millones	\$8,5 millones			
			Personas jurídicas			
			\$37,4 millones			

4^{TO} REPORTE DE BONOS SOCIALES

RESULTADOS CONSOLIDADOS

(Mayo 2018 - febrero 2022)

Desembolsos
totales por




\$ 1,7 billones

236.162 operaciones

\$ **106** mil millones
en saldo de cartera




212.302 Empresas financiadas

208.959  Microempresas por

\$ **1,5** billones

3.344  Pequeñas empresas por

\$ **201** mil millones



1.069 Municipios alcanzados

95% del total de municipios de Colombia*



34.705 Empresas financiadas por

\$ **198** mil millones

57% Considerados municipios rurales y rurales dispersos

*Porcentaje con respecto al total de municipios de la tabla de índice de ruralidad, que registra un total de 1122 municipios.



56% de las empresas financiadas pertenece a mujeres

42% a hombres y **2%** a personas jurídicas

\$ **662** mil millones beneficiaron a

119.668  empresas de mujeres



\$ **351** mil millones desembolsados a **63.802**  empresarios en municipios PDET Y ZOMAC.

\$ **226** mil millones desembolsados a 

43.043 empresarios de la población víctima**
ubicados en **833** municipios de **32** departamentos

**Cifras obtenidas de realizar el cruce del Registro Único de Víctimas - RUV, contra la base de datos de desembolsos de Bancóldex, bajo acuerdo de intercambio y confidencialidad de la información, que opera entre Bancóldex y la Red Nacional de Información, de la Unidad para la Atención y Reparación Integral a las Víctimas - UARIV.

MONTOS PROMEDIO EN CRÉDITOS:

Plazo
3 años
(mediano plazo)

Generales
\$71
millones

Microempresas
\$6,3
millones

Pequeñas empresas
\$55,9
millones

Empresas de mujeres
\$4,9
millones

Empresas de hombres
\$7,3
millones

Personas jurídicas
\$58,7
millones

Municipios rurales y rurales dispersos
\$5,2
millones

4^{TO} REPORTE DE
BONOS SOCIALES
2022

CASOS DE ÉXITO

BANCOLDEX 

HELADOS PARA TU MASCOTA

FABIÁN RAMÍREZ – DOGSY GOURMET



Microempresa

Actividad comercial de la empresa u objeto social:
Transporte de alimentos

Entidad financiera:
Sempli



Bogotá

DOGSY GOURMET nace en octubre de 2017 y produce helados y alimentos naturales para perros. También, fue beneficiario del Fondo Emprender, y tuvo un plan de negocios que fue exitoso. Los canales de negocio en los que opera son B2B & B2C. Su fundador decidió emprender motivado por las enfermedades de las mascotas a raíz de la baja calidad de los alimentos disponibles en el mercado.

Dosgy empezó vendiendo 4 sabores de paleta (hígado, res, pollo y tocineta), muy enfocados en la calidad y empaque del producto (para lograr buena recordación por parte del cliente). Después de varias inversiones en licencias y tecnificación, desarrollaron su propia marca de comida para perros (Big Dog). Actualmente, cuentan con presencia en 250 puntos en Colombia, entre plataformas y establecimientos comerciales, generando 8 empleos directos (3 de los cuales son mujeres).

CON UN CRÉDITO POR \$50 MILLONES, DOGSY GOURMET AGILIZÓ SU PROCESO DE PRODUCCIÓN.



Descripción de la actividad para la cual solicitó la financiación

Durante la pandemia vieron un fuerte incremento en la demanda de sus productos. Además, el personal debió permanecer aislado por COVID, lo que motivó a automatizar más partes del proceso. Por este motivo, solicitan a Sempli un crédito de \$50 millones, que destinan a la compra de maquinaria. En particular, importaron una máquina embutidora de China, que les permitió agilizar el proceso de producción.



Planes a Futuro

En los próximos meses, Dogsy estará lanzando alimentos cocidos al vapor para gatos. También, fueron escogidos para ser maquila de una gran empresa de helados para perros. Con este contrato, venderán cerca de un millón de helados mensuales y sus ventas al año pasarán de cerca de \$500 millones a mil millones.

PIÑATAS PARA LA FAMILIA

FREDY DUQUE



Víctima de la violencia

Actividad comercial de la empresa u objeto social:
Comercio al por menor

Entidad financiera:
MiBanco



Villavicencio



FREDY OPERA UN LOCAL COMERCIAL EN EL PRIMER PISO DE SU CASA,

donde actualmente funciona una piñatería y papelería. El negocio es atendido por él y su esposa. Inicialmente, Fredy operó una licorera en su local, pero el horario de atención le resultaba inconveniente de cara a atender a su familia. Así, tomó la decisión hace cerca de 7 años de cambiar de actividad y empezar una piñatería.

Como actividad complementaria a la piñatería, Fredy ofrecía productos de adornos y confecciones. Sin embargo, y teniendo en cuenta los comentarios de sus clientes, migró hacia la papelería. Este cambio le permitió aumentar hasta por 3 veces la compra promedio. Además, pueden fabricar productos nuevos con los insumos de su papelería.

Sus principales clientes son personas naturales y, en ocasiones, proveen la decoración para eventos de las microempresas que están cerca del local.



Descripción de la actividad para la cual solicitó la financiación

A raíz de la pandemia, Fredy se vió obligado a cerrar el local. Durante el tiempo que no pudo operar, tuvo que recurrir a ahorros para sostener a la familia. Así, cuando pudo volver a operar, necesitó recursos para capital de trabajo. Por eso solicitó a Mi Banco un crédito por \$40 millones, para reponer mercancía. Desde que pudo retomar sus operaciones, las ventas se recuperaron y se ha puesto al día con las obligaciones.



Planes a Futuro

Fredy quiere implementar el alquiler de sillas, mesas, manteles, y demás para fiestas. Esto, toda vez que varios clientes han manifestado que les gustaría contratar todo lo relacionado con sus fiestas. Para esto, Fredy necesitará una camioneta en la cual transportar la mercancía.



ADMINISTRACIÓN DE LOS RECURSOS

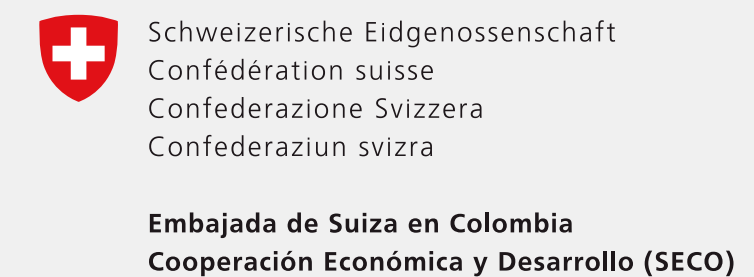
Los recursos de la emisión de los Bonos Sociales se destinaron en su totalidad a financiar o refinanciar las actividades empresariales elegidas bajo los criterios anteriormente descritos, y al corte del 28 de febrero de 2022 y para el momento en el que fue elaborado este informe,

**LA TOTALIDAD
DE LOS
RECURSOS SE
ENCUESTRAN
ASIGNADOS A
OPERACIONES
SOCIALES
ELEGIBLES.**



AGRA DECI MIENTOS

Bancóldex agradece a sus aliados estratégicos con los cuales comparte un propósito común: **el crecimiento del mercado de capitales para contribuir con el desarrollo ambiental, social y económico de Colombia:**



También, a la red de **microfinancieras y entidades financieras con cupo en Bancóldex** que le apuestan a la financiación del segmento de las micro y pequeñas empresas del país. Asimismo, un agradecimiento especial a las entidades que contribuyeron con la información que permitió incluir en el informe datos generales adicionales relacionados con los impactos sociales, y que a la vez nos conectaron con los empresarios cuyas historias aquí consignadas, demuestran que son forjadores del futuro de sus familias y sus regiones.

4^{TO} REPORTE DE
BONOS SOCIALES
2022

BANCOLDEx  **30**

PROMUEVE EL **DESARROLLO EMPRESARIAL** DE COLOMBIA

Banco de Comercio Exterior de Colombia S.A.

Tipo de Revisión: Anual

Fecha: 11 de mayo de 2022

Equipo de la Revisión:

Amala Devi, amala.devi@sustainalytics.com, (+1) 416 861 0403

Aishwarya Ramchandran, aishwarya.ramchandran@sustainalytics.com

Introducción

En mayo de 2018, el Banco de Comercio Exterior de Colombia S.A. (“Bancóldex”) emitió bonos sociales destinados a financiar proyectos que tengan impactos sociales positivos. En abril de 2022, Bancóldex contrató a Sustainalytics para revisar los proyectos financiados a través de los bonos sociales emitidos y proporcionar una evaluación sobre si los proyectos cumplen con los criterios establecidos en el Uso de los Recursos y los compromisos establecidos para la publicación de informes descritos en el Framework del Bono Social de Bancóldex (el “Framework”)¹ Sustainalytics también realizó la revisión independiente del Framework.² Esta es la cuarta revisión anual de Sustainalytics del programa de bonos sociales de Bancóldex después de las revisiones realizadas en 2019, 2020 y 2021.

Desde mayo de 2018 hasta febrero de 2022, Bancóldex financió 236,162 operaciones de crédito desembolsadas a 212,302 empresas, con desembolsos totales por COP 1.7 billones (USD 425 millones). Para el periodo comprendido entre marzo de 2021 y febrero de 2022,³ Bancóldex financió 11,746 operaciones de crédito desembolsadas a 11,531 empresas con desembolsos totales por aproximadamente COP 115,112 millones (USD 29 millones). Estos proyectos pertenecen a la categoría mencionada en el Framework: Financiamiento e inclusión financiera de micro y pequeñas empresas.

Criterios de Evaluación

Sustainalytics evaluó los proyectos financiados entre el 1 de marzo de 2021 y 28 de febrero de 2022, basado en si los proyectos:

1. Cumplen con los Criterios de Elegibilidad descritos en el Framework del Bono Social; y
2. Se reportó al menos uno de los Indicadores Clave de Desempeño establecidos para cada uno de los criterios de elegibilidad establecidos en el Framework del Bono Social.

La tabla 1 contiene el Uso de los Recursos y los Criterios de Elegibilidad, mientras que la Tabla 2 contiene los Indicadores Clave de Desempeño asociados.

Tabla 1: Uso de los Recursos y Criterios de Elegibilidad

Categoría del Uso de los recursos	Proyectos Elegibles	Criterios de Elegibilidad
Financiamiento e Inclusión Financiera a Micro y Pequeñas	Financiamiento a Micro y Pequeñas Empresas (MIPes)	Las microempresas y pequeñas empresas fueron definidas por primera vez por la ley colombiana 590 del 10 de julio de 2000, que fue modificada por la ley 905 de 2004. El tamaño de la empresa se establece con base en: 1. número de empleados,

¹ Los Bonos Sociales emitidos en el año 2018 fueron emitidos bajo el Framework con fecha de Abril de 2018, disponible en: https://www.bancoldex.com/sites/default/files/10852_bancoldex_framework_bono_social_1.pdf. Bancóldex actualizó su Framework de Bonos Sociales en octubre de 2020 para incluir criterios actualizados para el financiamiento de micro y pequeñas empresas y la inclusión financiera y una nueva categoría para ayudar a apoyar a las MIPYMEs afectadas por la Crisis del Covid-19. La Compañía ha confirmado que las actividades financiadas cumplen con los criterios del Framework original. El Framework actualizado (publicado en octubre de 2020), se puede encontrar aquí: https://www.bancoldex.com/sites/default/files/bancoldex_framework_bono_social_actualizado_final.pdf

² La Segunda Opinión de Sustainalytics sobre el Framework publicado en el 2018 se encuentra disponible en: https://www.bancoldex.com/sites/default/files/bancoldex_bono_social_segunda_opinion.pdf.

³ Sustainalytics señala que antes de 2021, Bancóldex realizaba informes sobre su impacto acumulado, en lugar de por año fiscal.

Empresas MIPes		2. nivel de activos totales, (expresado en términos de Salarios Mínimos Mensuales Legal Vigentes)	
		Microempresa	Pequeña Empresa
	2017	Activos no pueden exceder COP 368.858.500	Activos no pueden exceder COP 3.688.585.000
	2018	Activos no pueden exceder COP 390.621.000	Activos no pueden exceder COP 3.906.210.000
Financiamiento a Empresas Rurales	<p>Empresas Rurales son aquellas que operan en áreas definidas como municipios rurales por el Departamento Nacional de Planeación -DNP y la Misión para la Transformación del Campo.</p> <p>Estos incluyen:</p> <ul style="list-style-type: none"> • Municipios que tengan menos de 25 mil habitantes; o, • Municipios que presentan densidades de población intermedias (entre 10 hab / km² y 100 hab / km²) 		
Financiamiento a Mujeres dueñas de Empresas	Mujeres dueñas de empresas mayores de 18 años		
Financiamiento a Víctimas del conflicto armado dueñas de Empresas	<p>Definido por la Ley 1448 de 2011 de Colombia, Ley de Víctimas y Restitución de Tierras, artículo 159. Se define como víctima de conflicto a todas las personas que individual o colectivamente han sufrido violaciones de acuerdo al Derecho Internacional Humanitario y Normas Internacionales de Derechos Humanos y daños como consecuencia de conflicto armado interno.</p>		

Tabla 2: Indicadores Clave de Desempeño

Uso de los Recursos	Proyectos Elegibles	Indicadores Claves de Desempeño
Financiamiento e Inclusión Financiera a Micro y Pequeñas Empresas MIPES	Financiamiento a Micro y Pequeñas Empresas	<ul style="list-style-type: none"> • Número de MIPES financiadas • Monto desembolsado a MIPES
	Financiamiento a Empresas Rurales	<ul style="list-style-type: none"> • Número de Empresas Rurales Financiadas • Monto desembolsado a Empresas Rurales
	Financiamiento a Mujeres dueñas de Empresas	<ul style="list-style-type: none"> • Número de Mujeres dueñas de Empresas Financiadas • Monto desembolsado a Mujeres dueñas de Empresas
	Financiamiento a Víctimas del conflicto armado dueñas de Empresas	<ul style="list-style-type: none"> • Número de Víctimas del conflicto armado dueñas de Empresas Financiadas • Monto desembolsado a Víctimas del conflicto armado dueñas de Empresas

Responsabilidad del Emisor

Bancóldex es responsable de proporcionar información y documentación precisa relacionada con los detalles de los proyectos que han sido financiados, incluida la descripción de los proyectos, los montos asignados y el impacto del proyecto.

Independencia y Control de Calidad

Sustainalytics, un proveedor líder de investigación y calificaciones de sostenibilidad y gobierno corporativo para inversionistas realizó la verificación del Uso de los Recursos de los bonos sociales de Bancóldex. El trabajo realizado como parte de este compromiso incluyó la recopilación de documentación de los empleados de Bancóldex y la revisión de la documentación para confirmar la conformidad con el Framework de Bonos Sociales de Bancóldex.

Sustainalytics se ha basado en la información y los hechos presentados por Bancóldex con respecto a los Proyectos Nominados. Sustainalytics no es responsable ni será responsable si alguna de las opiniones, hallazgos o conclusiones que ha establecido en este documento no son correctos debido a datos incorrectos o incompletos proporcionados por Bancóldex.

Sustainalytics hizo todos los esfuerzos para garantizar la más alta calidad y rigor durante su proceso de evaluación y reclutó a su Comité de Revisión de Bonos de Sostenibilidad para supervisar la evaluación de la revisión.

Conclusión

Con base en los procedimientos de aseguramiento limitado llevados a cabo,⁴ nada ha llamado la atención que haga creer a Sustainalytics que, en todos los aspectos materiales, los proyectos de bonos revisados, financiados con los recursos del Bono Social de Bancóldex, no cumplen con los requisitos del Uso de los Recursos y criterios de reporte descritos en el Framework de Bonos Sociales de Bancóldex. Bancóldex obtuvo por un total de COP 400,000 millones (aprox. USD 100 millones) a través de la emisión llevada a cabo en el 2018. De este monto, COP 300,000 millones de pesos (aprox. USD 75 millones) fueron emitidos a un plazo de 3 años y fueron pagados a los inversionistas en mayo de 2021. El saldo vigente de los Bonos a la fecha es de COP 100,000 millones de pesos (aprox. USD 25 millones). Bancóldex ha informado a Sustainalytics que se ha asignado el 100% de los recursos, con COP 115,112 millones asignados entre marzo de 2021 y febrero de 2022.

⁴ El proceso de aseguramiento limitado de Sustainalytics incluye la revisión de la documentación relacionada con los detalles de los proyectos que han sido financiados, incluida la descripción de los proyectos, los costos estimados y realizados de los proyectos y el impacto del proyecto, que fueron proporcionados por el Emisor. El Emisor es responsable de proporcionar información precisa. Sustainalytics no ha realizado visitas in situ a proyectos.

Detalle de los Resultados

Tabla 3: Detalle de los Resultados

Criterios de Elegibilidad	Procedimiento Realizado	Hallazgos Fácticos	Error o Excepciones Identificados
Criterio del Uso de los Recursos	Verificación de los proyectos financiados por el bono social entre marzo de 2021 y febrero de 2022 para determinar si los proyectos se alinearon con los criterios de Uso de Recursos descritos en el Framework de Bonos Sociales de Bancoldex y arriba en la Tabla 1.	Todos los proyectos revisados cumplieron con los criterios de Uso de los Recursos.	Ninguno
Criterio de Reporte	Verificación de los proyectos financiados por el bono social entre marzo de 2021 y febrero de 2022 para determinar si el impacto de los proyectos se reportó de acuerdo con los Indicadores Claves de Desempeño descritos en el Framework de Bonos Sociales de Bancoldex y arriba en la Tabla 2. Para obtener una lista de los Indicadores Claves de Desempeño informados, consulte Apéndice 1.	Todos los proyectos revisados informaron sobre al menos un Indicador clave de desempeño por criterio de uso de los recursos.	Ninguno

Apéndices

Apéndice 1: Reporte de Resultado por Criterio de Elegibilidad

Bancóldex se ha comprometido a reportar el impacto anual acumulado de las empresas financiadas a través de su bono social desde marzo de 2021 hasta febrero de 2022. Vea a continuación un resumen de los impactos reportados a nivel de categoría.

Categoría del Uso de los Recursos	Uso de los Recursos y Elegibilidad de la Categoría	Asignación por Categoría e Impacto Social
Financiamiento e Inclusión Financiera a MIPES	Financiamiento a Micro y Pequeñas Empresas (MIPES)	<ul style="list-style-type: none"> 11,442 microempresas y 89 pequeñas empresas⁵ financiadas. Desembolsos totales por COP 115,112 millones, de los cuales COP 109,757 millones fueron desembolsados a microempresas y COP 5,356 millones a pequeñas empresas. El plazo promedio de los créditos fue de 3 años, mientras que el monto promedio por operación fue de COP 9.8 millones. El monto promedio por operación para microempresas fue de COP 9.4 millones y de 57.5 millones para pequeñas empresas.
	Financiamiento a Empresas Rurales	<ul style="list-style-type: none"> 1,615 (14%) de las empresas financiadas se consideran rurales, las cuales recibieron 1,646 operaciones de crédito. De los 1,122 municipios en Colombia, Bancóldex financió empresas ubicadas en 632 (56%) de estos municipios. De estos 632 municipios, 307 (49%) son considerados rural y rural dispersos. 1,531 empresarios beneficiados se encuentran ubicados en municipios clasificados como PDET y ZOMAC, a través de 1,567 operaciones de crédito. Cobertura en 175 de los 344 municipios clasificados como PDET y ZOMAC. Un total de COP 8,957 millones (8%) fue desembolsado para empresas consideradas rurales y rural disperso. El monto promedio por operación desembolsado a empresas ubicadas en municipios clasificados como rural y rural disperso fue de COP 5.4 millones.

⁵ Las pequeñas y micro empresas son definidas de acuerdo con la Ley Colombiana 590 del 10 de julio de 2020, modificada por la Ley 905 del 2004. En junio de 2019, el Ministerio de Comercio estableció la clasificación del tamaño de las empresas de acuerdo con los ingresos ordinarios anuales el cual se asimila al concepto de ventas brutas anuales, del año inmediatamente anterior, según lo establecido en el Decreto MinCIT No. 957. Para el periodo reportado, aplican las siguientes clasificaciones para el año 2021: (i) pequeñas empresas se consideran aquellas con ventas anuales entre COP 855,525,404 y COP 7,442,958,460 para empresas de Manufactura, entre COP 1,197,728,304 y COP 4,790,876,908 para empresas de Servicios, y entre COP 1,625,472,852 y COP 15,655,864,368 para empresas de Comercio; y (ii) microempresas se consideran aquellas con ventas hasta COP 855,525,404 para empresas de Manufactura, hasta COP 1,197,728,304 para empresas de Servicios y hasta COP 1,625,472,852 para empresas de Comercio. Para el año 2022 aplican las siguientes clasificaciones: (i) Pequeñas empresas son aquellas con ventas anuales entre COP 895,488,252 y COP 7,790,629,980 (Empresas de Manufactura), entre COP 1,253,675,952 y COP 5,014,665,804 (Empresas de Servicios) y entre COP 1,701,401,076 y COP 16,387,172,784 (Empresas de Comercio); y (ii) microempresas son aquellas con ventas anuales hasta COP 895,488,252 (Empresas de Manufactura), hasta COP 1,253,675,952 (Empresas de Servicios) y hasta COP 1,701,401,076 (Empresas de Comercio).

	Financiamiento a Mujeres dueñas de Empresas	<ul style="list-style-type: none"> • 5,809 (50%) de las empresas financiadas corresponden a mujeres dueñas de empresas, a las cuales se desembolsaron 5,897 operaciones. • Un total de COP 33,397 millones (29%) han beneficiado a empresas pertenecientes a mujeres. • El monto promedio de las operaciones de crédito fue de COP 5.6 millones.
	Financiamiento a Víctimas del conflicto armado dueñas de Empresas	<ul style="list-style-type: none"> • 350 (3%) de las empresas pertenecen a víctimas del conflicto armado, a las cuales fueron desembolsadas 357 operaciones de crédito en 136 municipios. • Un total de COP 1,801 millones (2%) fue desembolsado a víctimas del conflicto armado. • El monto promedio de las operaciones de crédito fue de COP 5 millones.

Apéndice 2: Casos de Estudio

Bancóldex se ha comprometido a reportar el impacto de su bono social a través de dos casos de estudio de su portafolio de proyectos financiados. Vea a continuación un resumen de los impactos reportados.

Caso de Estudio	Uso de los Recursos y Elegibilidad de la Categoría	Impacto social reportado por criterio de elegibilidad
Ice cream for your pet (Food production for pets)	Financiamiento a Micro y Pequeñas Empresas (MIPES)	Una empresa, Dogsy Gourmet, que produce helados y alimentos naturales para perros, le fue otorgado un préstamo por COP 50 millones para automatizar su proceso de producción, considerando que muchos de sus trabajadores tuvieron que aislarse por la pandemia del COVID-19. Con los recursos de este crédito, Dogsy Gourmet logró importar una maquina embutidora que les permitió agilizar su proceso de producción.
Piñatas for the family (Retail)	Financiamiento a Víctimas del conflicto armado dueñas de Empresas	Un dueño de un negocio, Fredy, y su esposa tienen un local comercial donde actualmente funciona una piñatería y papelería. Por la pandemia, Fredy se vio obligado a cerrar el local y recurrir a ahorros para sostener a su familia. Un Banco le otorgó un crédito por COP 40 millones que le permitió reponer su mercancía y obtener recursos de capital de trabajo. Esto le permitió retomar sus operaciones, con lo cual se recuperaron las ventas y le permitió ponerse al día en sus obligaciones.

Exención de Responsabilidad

Copyright ©2022 Sustainalytics. Todos los derechos reservados.

La información, las metodologías y las opiniones contenidas o reflejadas en este documento son propiedad de Sustainalytics y / o sus proveedores externos (Datos de terceros), y pueden ponerse a disposición de terceros solo en la forma y formato divulgados por Sustainalytics, o siempre que se proporcione la cita correspondiente, y el reconocimiento está asegurado. Se proporcionan únicamente con fines informativos y (1) no constituyen un respaldo de ningún producto o proyecto; (2) no constituyen asesoramiento de inversión, asesoramiento financiero o prospecto; (3) no puede interpretarse como una oferta o indicación para comprar o vender valores, para seleccionar un proyecto o realizar cualquier tipo de transacción comercial; (4) no representan una evaluación del desempeño económico del emisor, obligaciones financieras ni de su solvencia; y / o (5) no se han incorporado ni pueden incorporarse en ninguna divulgación de oferta.

Estos se basan en la información facilitada por el emisor y, por lo tanto, no están garantizados en cuanto a su comerciabilidad, integridad, precisión, actualización o idoneidad para un propósito particular. La información y los datos se proporcionan "tal cual" y reflejan la opinión de Sustainalytics en la fecha de su elaboración y publicación. Sustainalytics no acepta ninguna responsabilidad por los daños que surjan del uso de la información, los datos o las opiniones aquí contenidas, de cualquier manera, excepto cuando la ley lo requiera explícitamente. Cualquier referencia a nombres de terceros o Datos de terceros es para el reconocimiento apropiado de su propiedad y no constituye un patrocinio o respaldo por parte de dicho propietario. Una lista de nuestros proveedores de datos de terceros y sus respectivos términos de uso está disponible en nuestro sitio web. Para obtener más información, visite <http://www.sustainalytics.com/legal-disclaimers>.

El emisor es el único responsable de certificar y asegurar el cumplimiento de sus compromisos, para su implementación y seguimiento.

En caso de discrepancias entre el idioma inglés y las versiones traducidas, prevalecerá la versión en inglés

Acerca de Sustainalytics, una Compañía Morningstar

Sustainalytics, una empresa de Morningstar, es una empresa líder en investigación, calificaciones y datos de ESG que apoya a los inversores de todo el mundo con el desarrollo y la implementación de estrategias de inversión responsable. La firma trabaja con cientos de los principales administradores de activos y fondos de pensiones del mundo que incorporan información y evaluaciones ESG y de gobierno corporativo en sus procesos de inversión. Los principales emisores del mundo, desde corporaciones multinacionales hasta instituciones financieras y gobiernos, también confían en Sustainalytics para obtener opiniones creíbles de segunda parte sobre marcos de bonos verdes, sociales y sostenibles. En 2021, Climate Bonds Initiative nombró a Sustainalytics como el "Verificador aprobado más grande para bonos climáticos certificados" por tercer año consecutivo. La firma también fue reconocida por Environmental Finance como el "Revisor externo más grande" en 2021 por tercer año consecutivo. Para obtener más información, visite www.sustainalytics.com.

